

このたびは、本製品をお買い上げいただき、まことにありがとうございます。ご使用前に本書を必ずお読みのうえ、正しく安全にお使いください。領収書は「お買い上げ日・販売店名」などの記入を確かめ、取扱説明書とともに大切に保管してください。

■パッケージ内容の確認

本製品のパッケージには以下のものが含まれています。お使いになる前にパッケージの内容を確認してください。

- ハンディセコ本体×1 ■USB ケーブル×1 ■ハンディセコ収納ポーチ×1 ■取扱説明書(本書)

※USB 出力付き AC アダプターは付属していません。必要ならば別途市販品の USB の出力が定格 DC5V 1A~2A の出力のものをご購入ください。※本製品を吊るす道具(洗濯紐等)、洗濯物を掛けるハンガーは付属していません。

■安全上の注意

- 電源は USB ポート以外からとらないでください。USB 出力付き AC アダプターやパソコン等の USB ポートを使用してください。USB の定格出力が DC5V 2A を超える他の電源を使用すると、発熱、故障、火災、感電などの原因となります。
- microUSB ポートと USB ポートを直接接続しないでください。また、microUSB ポートと USB ポートにピンなどの金属部品を差し込まないでください。ショートにより、破損、発熱、故障、火災、感電などの原因となります。
- 水に濡らさないでください。内部に液体が入ると、発熱、故障、火災、感電などの原因となります。
- 濡れた手で操作、USB の抜き差しをしないでください。感電などの原因となります。
- 湿気やほこりの多いところで、使用および保管はしないでください。故障、火災、感電などの原因となります。
- USB ケーブルは根元まで確実に差し込んでください。差し込みが不完全な場合、発火や感電などの原因となります。
- 落としたり、強い衝撃を与えたりしないでください。衝撃を与えてしまった場合はすぐ使用をやめてください。破損、火災、感電などの原因となります。
- 分解、改造または破損するようなことはしないでください。火災、感電などの原因となります。
- 火のそば、直射日光の強い場所などの高温になる場所での使用、保管はしないでください。変形、故障、火災などの原因となります。
- お手入れや長時間使用しないときは本製品から USB ケーブルを抜いてください。破損、火災、感電などの原因となります。
- 使用中、保管時に発熱、変形、変色、異臭、異音、発煙、液漏れなどの異常がある場合は、使用を中止してください。故障、火災などの原因となります。
- 洗濯物が回転する範囲に障害物がないことを確認してから使用してください。障害物に本製品または洗濯物が当たると回転の停止、洗濯物の落下、発熱、破損、故障、火災の原因となります。また当たった障害物の破損などの原因となります。
- 1.5Kg を超える洗濯物は乾燥させないでください。事故、破損、故障などの原因となります。
- 本製品を掛けるパイプ、ロープ等は、本製品を掛けて動かしても耐えられる強度のものを使用してください。強度が弱いものを使用した場合、事故、破損などの原因となります。
- モバイルバッテリーとして使用する場合、電源はオフにしてください。電源をオンの状態でスマホ等へ充電すると、事故、けが、破損などの原因となります。
- 本製品を充電する場合、電源はオフにしてください。電源をオンの状態で充電すると、事故、けが、破損などの原因となります。
- ほこりなどは、定期的にとってください。USB ポート、microUSB ポートなどにほこりなどがたまると、発火や感電などの原因となります。
- 本書に記載されていない操作はしないでください。事故、けが、破損、発熱、故障、火災、感電などの原因となります。

■ご注意


- 本製品は防水ではありません。水に濡れない環境でご使用ください。
- 本製品は一般的な環境、場所での使用を目的としています。医療機器や人命にかかわるシステム、安全性や信頼性がもとめられる環境、場所では使用しないでください。
- 本製品の上に物を載せたり、踏みつけたり、不安定な場所に置かないでください。
- 温度変化の激しいところでは、使用しないでください。
- 満充電状態、または電池残量のない状態での保管はお避けください。電池の性能や寿命の低下の原因になります。
- 周囲の温度が 5℃~35℃の範囲内で使用してください。(適正温度は、10℃~30℃です。)
- 内蔵の電池は交換できません。
- 接続部に直接触れたり、指を差し込んだりしないでください。
- 長期間使用しない場合でも 3 ヶ月に一度程度充電を行ってください。
- 小さなお子様が使用する場合は、取り扱い方法を理解した大人の監視、指導のもとで行うようにしてください。
- 廃棄する場合は、各自自治体の指示に従い廃棄してください。
- 汚れた場合は柔らかい布で乾拭きしてください。ベンジンやシンナーを使用すると変形、変色の原因となります。

■充電電池について

本機に内蔵している充電式バッテリー(リチウムイオン電池)はリサイクルできます。



■各部の名称と働き

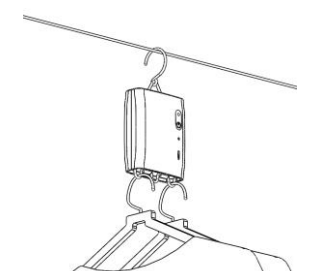


①	タイマーランプ	設定したタイマーの時間を色で示します。 橙-4 時間 緑-7 時間 赤-10 時間
②	電源ボタン (タイマー選択ボタン)	ボタンを長押しすると電源がオンになります。 電源オン後、ボタンを押下しタイマーを設定します。 (1)1 回押下(電源オン直後) タイマーは 4 時間。 (2)2 回押下 タイマーは 7 時間。 (3)3 回押下 タイマーは 10 時間。 (4)4 回押下 (1)のタイマー設定に戻ります。 タイマー設定後、約 3 秒後に回転が開始します。 電源をオフにする場合は、再度長押しします。
③	マイク	音声センサー用のマイク。本製品が回転中に高い音や声をひろい、回転を一時停止させます。
④	電池残量メータ	電池の残容量を 4 つの LED ランプで表します。
⑤	上部フック	本体を吊るすためのフックです。
⑥	USB ポート	スマホ等を充電する場合に、本ポートから給電します。
⑦	microUSB ポート	本体を充電する場合に使用します。
⑧	下部フック	洗濯物を掛けたハンガー等をここに掛けます。

■基本操作

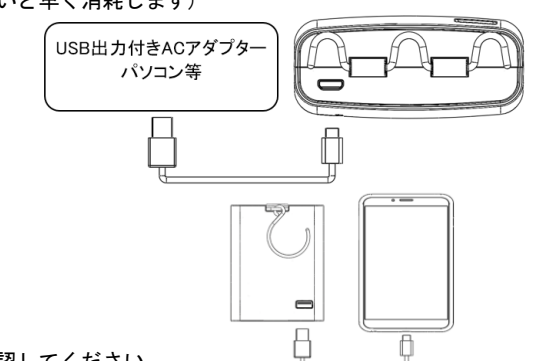
・洗濯物の乾燥

- ① 電源がオフになっていることおよび、本機に USB ケーブルがつながっていないを確認します。
- ② 上部フックを物干し竿や洗濯紐などに掛けます。
※本体を掛けた位置から半径 1m 以内に障害物がないことを確認してください。
※洗濯物は軽くしぼってお掛けください。
- ③ 下部フックに洗濯物を掛けます。最大 3 本のハンガーを掛けることができます。
※洗濯物の重量バランスをとって掛けてください。
※洗濯物が 1 枚の場合は真ん中のフックをご使用ください。
- ④ 電源ボタンを長押しして電源をオンにし、タイマー時間を設定します。
※電源がオンになるとタイマーランプが点灯します。電池残量メータのランプのみが光っている場合は電源がオンになっていません。
※タイマー時間の設定方法は、「各部の名称と働き」の電源ボタン(タイマー選択ボタン)を参照してください。
※タイマー時間を設定する場合、素早くボタンを押してください。再度長押しすると電源がオフになります。
- ⑤ 電源オン後(タイマー設定後)約 3 秒で回転(時計回り)が開始します。
※回転中に障害物に当たる等回転が妨げられた場合、自動停止します。この場合、電源はオフになります。
- ⑥ 回転中に一時停止したい場合は、本製品に向けて強く手をたたいたり、大きい音や声を出したりしてください。
※約 50 秒間一時停止します。一時停止中はタイマーランプが点滅します。
※一時停止中にタイマーの再設定ができます。タイマーの再設約 3 秒後に回転が開始します。
※一時停止中に電源ボタンを長押しすると、電源がオフになります。
- ⑦ 設定したタイマー時間を過ぎると回転が停止し、電源がオフになります。
- ⑧ 電源オン時、電源ボタンを長押しすると電源がオフになります。
- ⑨ 電源オフ後タイマーランプは消えますが、電池残量メータのランプはしばらく点いています。
- ⑩ フル充電すれば約 20 時間程度使用可能です。洗濯物の重量によって使用時間が変わります。(重いと早く消耗します)



・本機の充電

- ① 電源がオフになっていることを確認します。
- ② 付属の USB ケーブルを本機底部の microUSB ポートと USB 出力付き AC アダプターまたはパソコン等につなぎます。
- ③ 充電が開始されると電池残量メータが光ります。
※電池残量メータの 4 つの LED ランプが点灯した場合フル充電となります。
※フル充電には約 4~6 時間程度かかります。



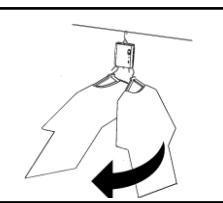
・スマホ等への給電

- ① 電源がオフになっていることを確認します。
- ② 付属の USB ケーブルを本機側面の USB ポートと給電対象の機器(スマホ等)につなぎます。
- ③ 給電が開始されると電池残量メータの LED が光ります。本機の電池残量は、電池残量メータで確認してください。

■乾燥時間の目安

手洗い後、軽くしぼった衣服などの乾燥時間の目安です。気温、湿度により乾燥時間が異なります。

測定環境：気温 24 度 湿度 50%		※当社試験による						
No.	品名	乾燥時間	No.	品名	乾燥時間	No.	品名	乾燥時間
1	T シャツ(L)1 枚	約 2.30h	3	男性用靴下 1 足	約 4.00h	5	男性用トランクス	約 2.30h
2	Y シャツ(L)1 枚	約 3.00h	4	フェイスタオル	約 2.45h	6	ハンカチ	約 0.45h



■こんなときは

現象	原因	対処方法
電源が入らない。	電池の残量が少ない。	充電する。
	電源ボタンの長押しする時間が短い。	もう少し長く押し続ける
	使用環境が動作温度範囲外である。	動作温度範囲内で使用する。
電源がオンなのに回転しない。	電池の寿命	満充電してもオンにならない場合は、電池の寿命の可能性ががあります。
	電池の残量が少ない。	充電する。
本機への充電時、電池残量メータが光らない。(充電されない)	使用環境が動作温度範囲外である。	動作温度範囲内で使用する。
	本機 microUSB ポートまたは、給電側のポートが汚れている。	各ポートの汚れを取り除く。
	USB ケーブルの接触が悪い。	USB ケーブルを正しく接続する。
	給電するパソコン等の電源が入っていない、スリープモード、またはスタンバイモードになっている。	パソコン等の電源オン、スリープモード、スタンバイモードを解除する。
スマホ等への給電時、電池残量メータが光らない。(給電されない)	使用環境が動作温度範囲外である。	動作温度範囲内で使用する。
	本機 USB ポートまたは、スマホ等側のポートが汚れている。	各ポートの汚れを取り除く。
	USB ケーブルの接触が悪い。	USB ケーブルを正しく接続する。
電池の寿命。	本機が満充電状態でも給電しなければ、電池の寿命の可能性ががあります。	

※電池の寿命は、使用状況などにより異なります。

■製品仕様

入力	DC 5V 1A~2A	出力	DC 5V 800mA
内蔵電池	リチウムイオン電池 3.7V 5000mAh	回転数	無負荷時 約 30 回転/分
タイマー	4.7.10 時間を選択可能	最大耐重量	約 1.5Kg
サイズ	約 93mm(H) × 74mm(W) × 33mm(D)	上下フック収納時	重量 約 260g

■保証

本製品の保証期間は購入日から 1 年間です。その期間内に製品の製造上の不良が発生したときのみ弊社判断で製品の交換、または同等品への交換を行います。ただし本製品の使用上の誤りや事故、お客様による改造、分解、修理により故障の場合には保証範囲外となります。また天災、異常電圧などの外的要因による故障の場合にも保証範囲外となります。本製品を使用したことによる生じた損害(器物破損、動作障害、データ損失、負傷など)については、弊社では一切の責任を負いかねます。製品を送付する際には必ず領収書を添付してください。添付なき場合は無効となります。

洗濯物を乾かすモバイル乾燥機



4582445950127

旅行先や出張先のホテルで洗濯したものを翌朝までに乾かしたいということはありませんか？
そんなときに便利なのが

Handy Seco (ハンディセコ)

洗濯物をくるくる回し洗濯物を乾かします。
モバイルバッテリーとしても使用できます。

充電用 USB ケーブル、収納ポーチ付き。

- 電池を内蔵しており、コードレスで使用できます。
- 本製品を充電する場合は、USB 出力付き AC アダプターやパソコン等の USB ポートを使用してください。
(定格出力 1A~2A のものを使用してください。)
- 本製品を吊るすための道具(洗濯紐等)、洗濯物を掛けるハンガーは付属していません。

ご使用前に必ず取扱い説明書をお読みください。



外箱

台紙

問い合わせ先

株式会社オーセンティックインターナショナル

〒110-0016 東京都台東区台東 3-2-5 大林ビル 3F

TEL:03-5826-4324 FAX: 03-5826-4325

<http://www.authentic.co.jp> Made in PRC